






MODELL 14





GARN: ALPAKKA

 3½	 22 10	Hefte 1410
Modell 4 •	2-12 ÅR	





Nr 4

LUE

*Hefte 1410, Alpakka barn
Ribb lue me/uten dusk
Oppskrift: Sandnes Garn*

Størrelse:

(2) 4 (6) 8 (10) 12 år

Garn:

ALPAKKA (100 % ren alpakka, 50 gram = ca 110 meter)

Garnalternativ:

PEER GYNT, SMART, DUO,
MANDARIN MEDI, MERINOULL

**NB! Velger du et annet
garnalternativ, sjekk løpelengde**

Garnmengde:

Marine 5575: 100 gram alle str
eller

Mellombrun melert 2652: 100
gram alle str
eller

Marineblå tweed 5574: 100 gram
alle str

Tilbehør:

Marine lue:

Pompon

Mellombrun melert lue:

Pelsdusk mørk brun

Veiledende pinner:

Liten rundp nr 3½

Strikkefasthet:

22 m glattstrikk på p nr 3½ = 10
cm

Legg opp (92) 96 (100) 104 (108)
108 m på rundp nr 3½, og strikk
(20) 21 (23) 25 (26) 28 cm vr-bord
rundt 2 r, 2 vr.

Strikk 1 omg og fell slik: Strikk *2 r,
2 vr sm*, gjenta fra *-* omg rundt =
(69) 72 (75) 78 (81) 81 m.

Strikk 4 omg, 2 r, 1 vr.

Strikk 1 omg og fell slik: Strikk 1 r,
1 r, 2 r sm, gjenta fra *-* omg
rundt. Slutt med å strikke første m
r sm med siste m = (46) 48 (50) 52
(54) 54 m

Strikk 3 omg glattstrikk.

Strikk 2 r sm omg rundt = (23) 24
(25) 26 (27) 27 m.

Strikk 3 omg glattstrikk.

Strikk 2 r sm omg rundt, ved 3 m
igjen av omg strikk 3 r sm = (11)
12 (12) 13 (13) 13 m.

Klipp av garnet, trekk tråden
gjennom de resterende m, og fest
den godt.

Montering:

Sy på dusk.